



№ задания	1	2	3	4	5	6	7	8	9	10	11	12	13	Итого
Кол-во баллов за задание	5	1	4	2	1	6	2	1	2	5	2	2	1	34
Баллы участника														



**ПРИВЕТ! Я – БИБИ!
Я ПРИДУМАЛ ДЛЯ ТЕБЯ ИНТЕРЕСНЫЕ
ЗАДАНИЯ! ВЫПОЛНИ ИХ! УДАЧИ!**

1. Определи чьи следы на снегу. Соедини след и того, кому он принадлежит.



**2. Найди букву, которая записана неправильно.
Зачеркни её.**

А	ы	И	Ю	Т	щ	Н	ч	Б	Ф
Д	Г	О	в	Н	Л	Э	У	ж	Я


3. Реши веселые задачки и напиши ответ в квадратике рядом.

1. На столе лежит 2 яблока и 4 груши. Сколько всего овощей лежит на столе?	
2. В парке поровну желтых и красных скамеек. Желтых 4. Сколько красных скамеек в парке?	
3. Сестра старше брата на 1 год. На сколько лет сестра будет старше брата через 5 лет?	
4. Из будки торчат хвостики всех щенков. Сколько щенков в будке, если мы видим 9 хвостиков?	

4. Знаешь ли ты реки нашего города? Собери название реки из букв и напиши правильный ответ.

ОДБУВ	ЛКАТА

5. Сосчитай сколько здесь различных видов животных? Ответ напиши в кружке.

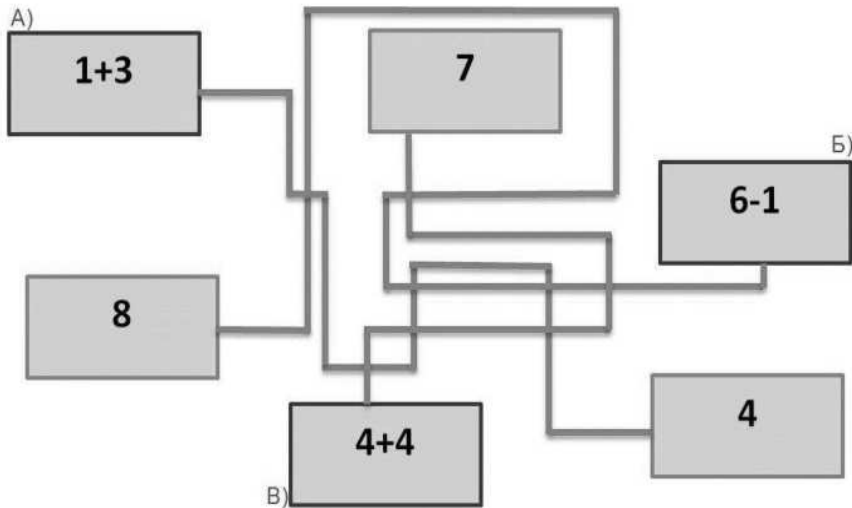


6. Соедини слово со схемой, обозначающей количество слогов в слове.

--	--	--	--	--	--

КОТ	КОРОВА	КИТ	МАШИНА	ДОМ	ВАЗА
-----	--------	-----	--------	-----	------


7. Примеры А, Б и В соединены с ответами. Пройди лабиринт, найди и обведи только правильные ответы.



8. Вспомни в какой последовательности, если считать сверху вниз, расположены цвета на Российском флаге. Обведи цифры правильного ответа.

БЕЛЫЙ			КРАСНЫЙ			СИНИЙ		
1	2	3	1	2	3	1	2	3


9. Перед тобой изображения гербов.



Найди среди них (укажи только цифру):

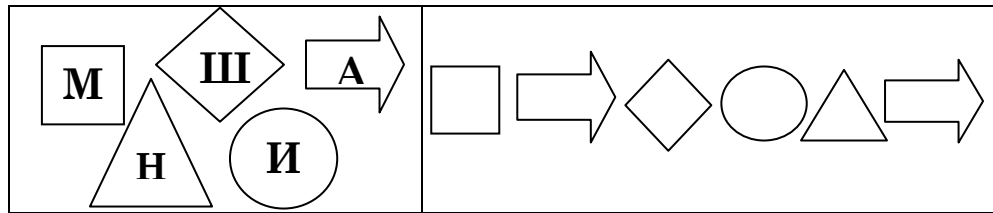
Герб Российской Федерации	
Герб города Иваново	

10. Нарисуй в прямоугольнике:




- В верхнем правом углу два круга.
- В нижнем левом углу на три треугольника больше, чем кругов.
- В середине – один прямоугольник.
- В нижнем правом углу два квадрата.
- В верхнем левом углу напишите цифру, обозначающую количество всех фигур в прямоугольнике.

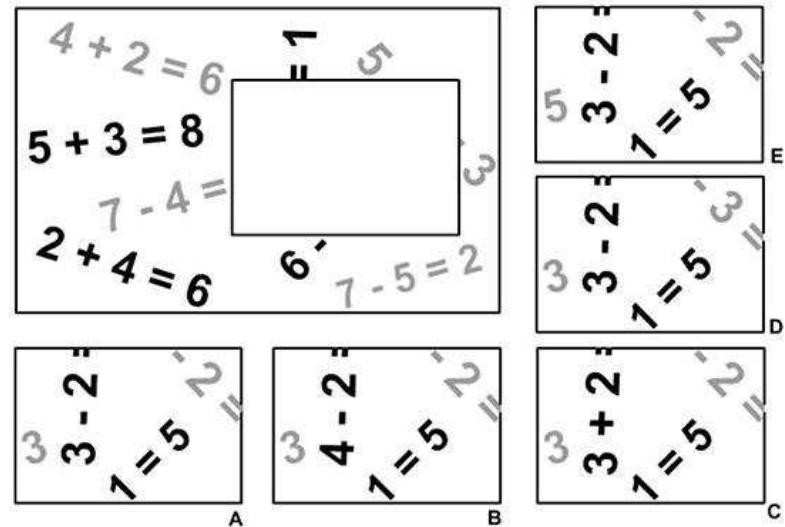
11. А) В фигурах написаны буквы. Вставь буквы в цепочку из таких же фигур, чтобы получилось слово.



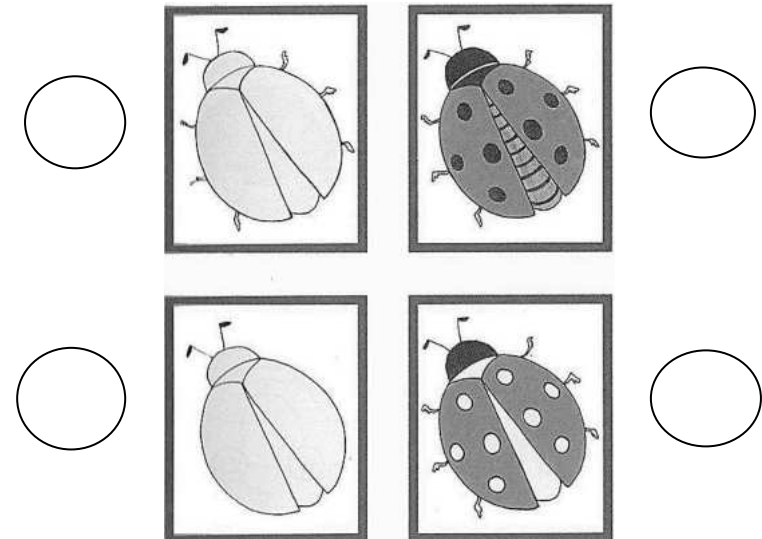
Б) Найди и обведи на рисунке то, что у тебя получилось.



12. Найди недостающий фрагмент (кусочек) «Математического коврика».



13. Определи последовательность рисования божьей коровки. Поставь соответствующие цифры в кружках.



СПАСИБО! ТЫ - МОЛОДЕЦ!

